

Bruttowertschöpfung¹ im Vergleich 2001 zu 2020 - strukturelle Entwicklung
Lahn-Dill-Kreis, Landkreis Marburg/Biedenkopf, Hessen, Deutschland

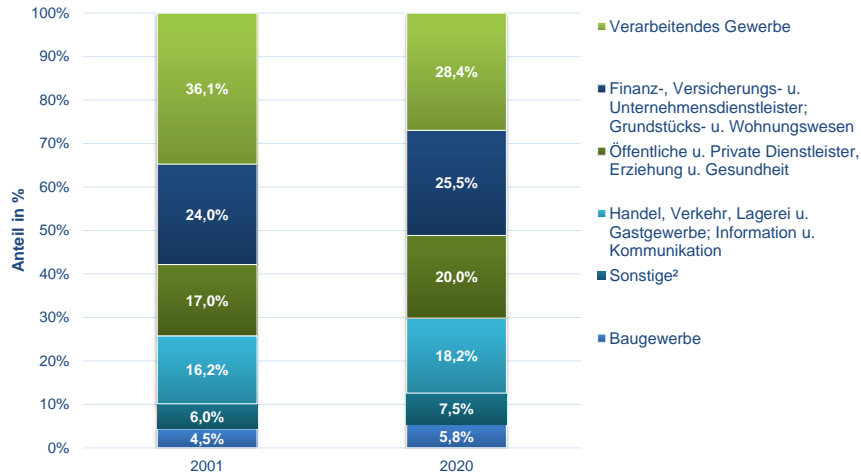
Landkreis	Jahr	Gesamt	%	davon											
				Verarbeitendes Gewerbe	Anteil in %	Baugewerbe	Anteil in %	Handel, Verkehr, Lagerei u. Gastgewerbe; Information u. Kommunikation	Anteil in %	Finanz-, Versicherungs- u. Unternehmensdienstleister; Grundstücks- u. Wohnungswesen	Anteil in %	Öffentliche u. Private Dienstleister, Erziehung u. Gesundheit	Anteil in %	Sonstige ²	Anteil in %
in Mrd. EUR															
Lahn-Dill-Kreis	2001	5.508	100,0%	1.986	36,1%	250	4,5%	894	16,2%	1.321	24,0%	938	17,0%	119	6,0%
	2020	7.783	100,0%	2.211	28,4%	449	5,8%	1.414	18,2%	1.983	25,5%	1.560	20,0%	166	7,5%
Prozentuale Veränderung		41%		11%		80%		58%		50%		66%		39%	
Landkreis Marburg/Biedenkopf	2001	5.707	100,0%	1.892	33,2%	212	3,7%	637	11,2%	1.163	20,4%	1.600	28,0%	203	10,7%
	2020	8.893	100,0%	3.291	37,0%	366	4,1%	974	11,0%	1.652	18,6%	2.372	26,7%	238	7,2%
Prozentuale Veränderung		56%		74%		73%		53%		42%		48%		17%	
Hessen	2001	182.204	100,0%	35.302	19,4%	6.857	3,8%	39.820	21,9%	62.466	34,3%	31.751	17,4%	6.008	17,0%
	2020	258.529	100,0%	42.843	16,6%	12.580	4,9%	60.133	23,3%	84.012	32,5%	52.465	20,3%	6.496	15,2%
Prozentuale Veränderung		42%		21%		83%		51%		34%		65%		8%	
Deutschland	2001	1.962.576	100,0%	441.920	22,5%	93.163	4,7%	414.417	21,1%	518.993	26,4%	417.539	21,3%	76.544	17,3%
	2020	3.050.322	100,0%	611.888	20,1%	177.643	5,8%	632.895	20,7%	795.692	26,1%	703.501	23,1%	128.703	21,0%
Prozentuale Veränderung		55%		38%		91%		53%		53%		68%		68%	

Quelle: © Statistische Ämter des Bundes und der Länder

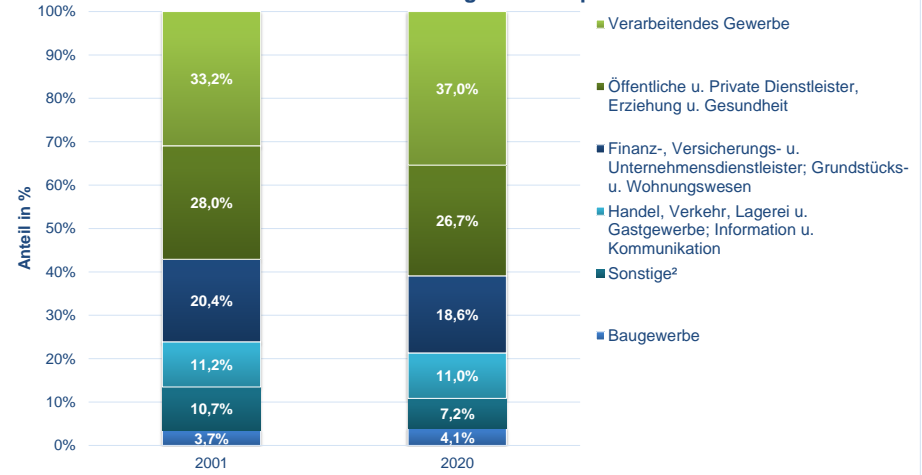
¹ in jeweiligen Preisen

² WZ 2008 - Abschnitte: A (Land- und Forstwirtschaft, Fischerei), B (Bergbau und Gewinnung von Steinen und Erden), D (Energieversorgung), E (Wasserversorgung; Abwasser- und Abfallentsorgung und Beseitigung von Umweltverschmutzungen)

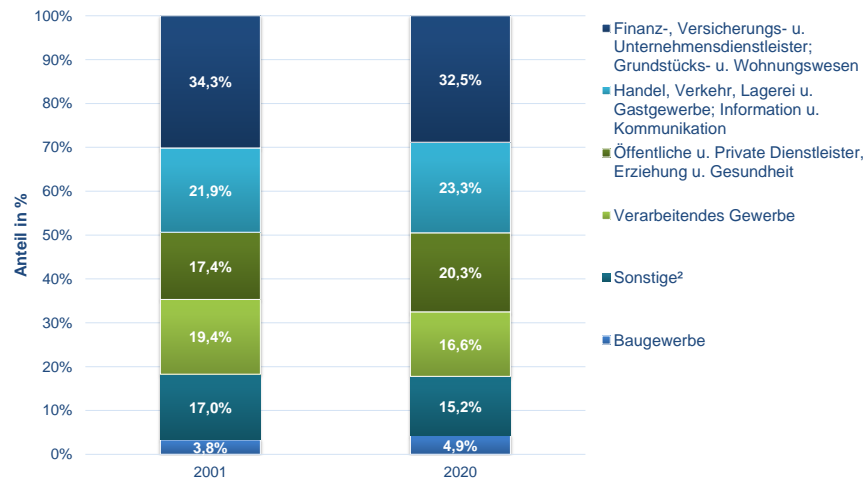
Bruttowertschöpfung 2001 zu 2020 Lahn-Dill-Kreis



Bruttowertschöpfung 2001 zu 2020 Landkreis Marburg/Biedenkopf



Bruttowertschöpfung 2001 zu 2020 Hessen



Bruttowertschöpfung 2001 zu 2020 Deutschland

